

MINISTERO DELL'ECONOMIA E DELLE FINANZE

DECRETO 23 dicembre 2019

Utilizzo del Fondo per il finanziamento degli investimenti e lo sviluppo infrastrutturale - Fascicolo sanitario elettronico. (20A00254)

(GU n.13 del 17-1-2020)

IL MINISTRO DELL'ECONOMIA
E DELLE FINANZE

di concerto con

IL MINISTRO DELLA SALUTE

Vista la legge 27 dicembre 2017, n. 205 concernente «Bilancio di previsione dello Stato per l'anno finanziario 2018 e bilancio triennale 2018-2020»;

Visto il decreto del Presidente del Consiglio dei ministri 28 novembre 2018, con il quale si prevede:

la ripartizione del Fondo per il finanziamento degli investimenti e lo sviluppo infrastrutturale del paese tra le Amministrazioni centrali dello Stato di cui all'art. 1, comma 1072 della legge 27 dicembre 2017, n. 205, in relazione ai settori di spesa indicati nel medesimo comma 1072;

nella tabella di cui all'allegato 1 - lettera h), l'assegnazione al Ministero dell'economia e delle finanze delle risorse per la digitalizzazione delle Amministrazioni Statali;

all'art. 1, comma 2, che nell'ambito dei predetti settori di spesa, gli interventi sono individuati secondo le procedure previste dalla vigente legislazione, anche, ove necessario, nel caso di interventi rientranti nelle materie di competenza regionale o delle province autonome, e limitatamente agli stessi, attraverso l'intesa con i livelli di governo decentrati ed il sistema delle autonomie;

Visto il decreto del Ministro dell'economia e delle finanze (DMT) n. 19405 dell'8 marzo 2019, registrato alla Corte dei conti il 19 marzo 2019, il quale dispone le variazioni contabili ai relativi capitoli di spesa anche per le risorse del predetto Fondo destinate al progetto «Fascicolo sanitario elettronico» per gli anni 2018, 2019, 2020 e 2021, pari a

per l'anno 2018: 5.000.000 di euro, in conto residui;

per l'anno 2019: 68.000.000 di euro;

per l'anno 2020: 120.000.000 di euro;

per l'anno 2021: 15.250.000 di euro;

Visto l'art. 12 del decreto-legge 18 ottobre 2012, n. 179, convertito, con modificazioni, dalla legge 17 dicembre 2012, n. 221, come modificato dall'art. 1, comma 382 della legge 11 dicembre 2016, n. 232 (Bilancio di previsione dello Stato per l'anno finanziario 2017 e bilancio pluriennale per il triennio 2017-2019), concernente il Fascicolo sanitario elettronico (FSE), il quale prevede, in particolare:

che il FSE e' istituito dalle regioni e province autonome;

che il Ministero dell'economia e delle finanze realizza l'Infrastruttura nazionale per l'interoperabilita' (INI), nonche' le

funzioni in «sussidiarietà» per le regioni che ne facciano richiesta, come previsto dal decreto attuativo del Ministero dell'economia e delle finanze, di concerto con il Ministero della salute del 4 agosto 2017;

al comma 15-sexies, le procedure qualora la regione non abbia adempiuto agli obblighi per il FSE di cui al medesimo art. 12;

Considerato che le risorse del predetto Fondo per il progetto «Fascicolo sanitario elettronico» siano da destinare per realizzare gli interventi che devono essere effettuati sia da parte delle regioni, e sia da parte del Ministero dell'economia e delle finanze per l'INI;

Visto l'art. 2, comma 109, della legge 23 dicembre 2009, n. 191 che ha abrogato gli articoli 5 e 6 della legge 30 novembre 1989, n. 386;

Visto il decreto del Presidente del Consiglio dei ministri n. 178 del 29 settembre 2015, ed in particolare l'art. 26 avente ad oggetto «Tavolo tecnico di monitoraggio e indirizzo»;

Acquisita l'intesa in sede di Conferenza permanente per i rapporti tra lo Stato, le regioni e le Province autonome di Trento e di Bolzano, nella seduta del 7 novembre 2019;

Decreta:

Art. 1

Definizioni

1. Ai fini del presente decreto si intende per:

a) «Fondo FSE», il Fondo per il finanziamento dell'intervento «Fascicolo sanitario elettronico» di cui al decreto del Presidente del Consiglio dei ministri 28 novembre 2018 e al decreto del Ministro dell'economia e delle finanze (DMT) n. 19405 dell'8 marzo 2019, registrato alla Corte dei conti il 19 marzo 2019, attuativi dell'art. 1, comma 1072 della legge 27 dicembre 2017, n. 205;

b) «FSE», il Fascicolo sanitario elettronico, di cui all'art. 12 del decreto-legge 18 ottobre 2012, n. 179, convertito, con modificazioni, dalla legge 17 dicembre 2012, n. 221, come modificato dall'art. 1, comma 382 della legge 11 dicembre 2016, n. 232 (Bilancio di previsione dello Stato per l'anno finanziario 2017 e bilancio pluriennale per il triennio 2017-2019);

c) «INI», l'Infrastruttura nazionale per l'interoperabilità fra i FSE, istituita ai sensi del comma 15-ter del predetto art. 12 del decreto-legge 18 ottobre 2012, n. 179, realizzata dal Ministero dell'economia e delle finanze;

d) «CAD», il decreto legislativo 7 marzo 2005, n. 82, e successive modificazioni, recante «Codice dell'amministrazione digitale»;

e) «ANA», l'Anagrafe nazionale degli assistiti, di cui all'art. 62-ter del CAD;

f) «Sistema TS», il sistema informativo realizzato dal Ministero dell'economia e delle finanze in attuazione di quanto disposto dall'art. 50 del decreto-legge 30 settembre 2003, n. 269, convertito, con modificazioni, dalla legge 24 novembre 2003, n. 326 e successive modificazioni;

g) «Elenco degli assistiti sistema TS», l'elenco di cui al comma 9 del citato art. 50 del decreto-legge 30 settembre 2003, n. 269;

h) «consenso», il consenso dell'assistito ai sensi del predetto art. 12 del decreto-legge 18 ottobre 2012, n. 179.

i) «SSN», il Servizio sanitario nazionale, istituito con la legge 23 dicembre 1978, n. 833.

Art. 2

Utilizzo delle risorse e programmazione interventi

1. Le risorse del Fondo FSE, complessivamente pari a 208.250.000 euro, sono relative al periodo 2018-2021 e ripartite per annualità come segue:

a) per l'anno 2018: 5.000.000 di euro, in conto residui;

b) per l'anno 2019: 68.000.000 di euro;

- c) per l'anno 2020: 120.000.000 di euro;
- d) per l'anno 2021: 15.250.000 di euro.

2. Le risorse di cui al comma 1 sono da destinare agli interventi da effettuarsi, per le attività di propria competenza, da parte delle regioni e da parte del Ministero dell'economia e delle finanze, secondo la seguente ripartizione:

Parte di provvedimento in formato grafico

3. Gli esiti di competenza delle regioni, da realizzarsi anche promuovendo accordi interregionali ai fini della razionalizzazione dello sviluppo delle infrastrutture, riguardano:

- a) la digitalizzazione e indicizzazione dei documenti sanitari regionali sia degli erogatori pubblici che privati convenzionati, inclusa la relativa conservazione ai sensi dell'art. 44 del CAD;
- b) l'interoperabilità del FSE con INI;
- c) la corretta gestione delle anagrafi regionali degli assistiti e interconnessione con l'ANA ovvero, nelle more dell'operatività dell'ANA, con l'anagrafe assistiti del Sistema TS;
- d) l'attivazione di canali alternativi per il rilascio del consenso da parte dell'assistito;
- e) la diffusione del FSE per gli assistiti e operatori SSN del territorio regionale, nonché campagna di comunicazione regionale.

4. Gli interventi a carico del Ministero dell'economia e delle finanze riguardano:

- a. l'interoperabilità di INI con i FSE regionali e conservazione dei documenti digitali;
- b. diffusione sul territorio nazionale e campagna di comunicazione nazionale.

Art. 3

Riparto delle risorse alle regioni

1. Le risorse destinate alle regioni di cui all'art. 2, comma 2 sono ripartite alle regioni adottando i seguenti criteri:

- a) il 90%, pari complessivamente a euro 183.766.500,00, in proporzione alla popolazione assistita 2018 di ciascuna regione (fonte Sistema TS);
- b) il 10%, pari complessivamente a euro 20.418.500,00, in proporzione al numero delle regioni.

2. Le quote di riparto per ciascuna regione, in applicazione dei criteri indicati al comma 1, sono riportate per ciascuna annualità nell'allegato A, che costituisce parte integrante del presente decreto.

Art. 4

Modalità di erogazione delle risorse alle regioni

1. L'erogazione da parte del Ministero dell'economia e delle finanze delle somme annuali spettanti alle regioni, tramite acconto e saldo, avviene come segue:

- a) a titolo di acconto, per ciascun anno, per gli importi di cui all'allegato B, corrispondenti al 20 per cento del riparto annuale assegnato nel precedente art. 3, da erogare entro il 30 novembre 2019, per le annualità relative al 2018 e 2019 e, per le annualità successive, entro aprile di ciascun anno;
- b) a titolo di saldo, per ciascun anno, per gli importi corrispondenti a ciascun esito, come riportato nell'allegato D, che costituisce parte integrante del presente decreto. L'erogazione avviene solo a fronte dell'effettiva realizzazione, da parte di ciascuna regione, del corrispondente esito.

2. La verifica per ciascuna regione di cui al comma 1, lettera b) viene effettuata, con cadenza semestrale, da parte del Tavolo di verifica degli adempimenti regionali, con la partecipazione di Agid.

3. Gli esiti annuali di cui al comma 1, lettera b) e le relative modalità di verifica sono riportati nell'allegato C, che costituisce parte integrante del presente decreto.

4. La mancata realizzazione degli interventi da parte di ciascuna

regione comporta, per la medesima regione:

a) l'avvio delle procedure previste dal comma 15-sexies dell'art. 12 del decreto-legge 18 ottobre 2012, n. 179, convertito, con modificazioni, dalla legge 17 dicembre 2012, n. 221, come modificato dall'art. 1, comma 382 della legge 11 dicembre 2016, n. 232;

b) l'eventuale recupero, da parte del Ministero dell'economia e delle finanze, anche a carico delle somme a qualsiasi titolo spettanti, delle quote di acconto annuali già erogate.

Il presente decreto sarà pubblicato nella Gazzetta Ufficiale della Repubblica italiana.

Roma, 23 dicembre 2019

Il Ministro dell'economia
e delle finanze
Gualtieri

Il Ministro della salute
Speranza

Allegato A

Fondo FSE: Riparto delle risorse per esito programmato a favore delle regioni

Parte di provvedimento in formato grafico

Allegato B

Fondo FSE - Riparto a favore delle regioni: acconto e saldo

Parte di provvedimento in formato grafico

Allegato C

Fondo FSE - condizioni di erogabilità del saldo

Esiti da realizzare:

Attività regionali e relative modalità di verifica

Parte di provvedimento in formato grafico

Allegato D


Fondo FSE - Riparto a favore delle regioni del SALDO,
per annualità ed esito regionale

Parte di provvedimento in formato grafico

Fondo FSE: Riparto delle risorse per esito programmato a favore delle regioni


X	quota per assistito (art. 3, comma 1, lettera a))	90%
Y	totale fondo per Regioni 2018-2021	204.185.000
K=X*Y	"quota per assistiti" del totale fondo per Regioni 2018-2021	183.766.500
Z=Y-K	"quota per regione" del totale fondo per Regioni 2018-2021	20.418.500

Regioni	Assistiti 2018 (fonte Sistema TS)		%	Riparto per regione del totale del Fondo 2018-2021			Riparto per regione per annualità				
	A	B		Quota per assistiti/tot	Quota per Regione	TOTALE 2018-2021	%Fondo per regione	2018	2019	2020	2021
	A1=K*B	A2=Z/19	A=1+A2	C	(Tot fondo 2018)*C	(Tot fondo 2019)*C	(Tot fondo 2020)*C	(Tot fondo 2021)*C			
010 - Piemonte	4.307.307	7,29%	13.401.382,70	1.074.657,89	14.476.040,60	7,09%	354.483,45	4.724.555,41	8.337.450,71	1.059.551,03	
020 - Valle d'Aosta	123.600	0,21%	384.558,36	1.074.657,89	1.459.216,25	0,71%	35.732,70	476.245,42	840.433,09	106.805,04	
030 - Lombardia	10.155.386	17,19%	31.596.590,23	1.074.657,89	32.671.248,12	16,00%	800.040,36	10.662.937,90	18.816.949,23	2.391.320,63	
041 - PA Bolzano	522.976										
042 - PA Trento	535.266										
050 - Veneto	4.902.209	8,30%	15.252.309,36	1.074.657,89	16.326.967,26	8,00%	399.808,20	5.328.643,62	9.403.488,75	1.195.026,70	
060 - Friuli Venezia Giulia	1.206.199	2,04%	3.752.863,31	1.074.657,89	4.827.521,21	2,36%	118.214,39	1.575.561,44	2.780.402,55	353.342,82	
070 - Liguria	1.532.701	2,59%	4.768.713,41	1.074.657,89	5.843.371,31	2,86%	143.090,12	1.907.105,15	3.365.479,67	427.696,37	
080 - Emilia Romagna	4.392.483	7,44%	13.666.391,95	1.074.657,89	14.741.049,84	7,22%	360.972,89	4.811.046,66	8.490.082,33	1.078.947,96	
090 - Toscana	3.699.330	6,26%	11.509.775,61	1.074.657,89	12.584.433,51	6,16%	308.162,54	4.107.190,29	7.247.982,86	921.097,82	
100 - Umbria	864.235	1,46%	2.688.906,08	1.074.657,89	3.763.563,97	1,84%	92.160,64	1.228.316,98	2.167.618,21	275.468,15	
110 - Marche	1.515.885	2,57%	4.716.393,56	1.074.657,89	5.791.051,46	2,84%	141.808,94	1.890.029,48	3.335.346,14	423.866,91	
120 - Lazio	5.936.260	10,05%	18.469.566,27	1.074.657,89	19.544.224,16	9,57%	478.591,09	6.378.661,99	11.256.462,33	1.430.508,76	
130 - Abruzzo	1.289.405	2,18%	4.011.743,27	1.074.657,89	5.086.401,16	2,49%	124.553,74	1.660.052,27	2.929.504,01	372.291,14	
140 - Molise	302.049	0,51%	939.769,15	1.074.657,89	2.014.427,05	0,99%	49.328,48	657.449,95	1.160.205,80	147.442,82	
150 - Campania	5.781.905	9,79%	17.989.319,46	1.074.657,89	19.063.977,36	9,34%	466.831,00	6.221.923,51	10.979.865,01	1.395.357,85	
160 - Puglia	4.016.696	6,80%	12.497.200,75	1.074.657,89	13.571.858,65	6,65%	332.342,21	4.429.456,92	7.816.688,68	993.370,85	
170 - Basilicata	555.355	0,94%	1.727.883,55	1.074.657,89	2.802.541,44	1,37%	68.627,51	914.667,39	1.614.118,93	205.127,61	
180 - Calabria	1.870.601	3,17%	5.820.026,27	1.074.657,89	6.894.684,16	3,38%	168.834,25	2.250.222,85	3.970.981,50	504.645,57	
190 - Sicilia	5.000.977	8,47%	15.559.607,58	1.074.657,89	16.634.265,48	8,15%	407.333,19	5.428.936,76	9.580.476,63	1.217.518,91	
200 - Sardegna	1.611.377	2,73%	5.013.499,12	1.074.657,89	6.088.157,01	2,98%	149.084,34	1.986.996,03	3.506.463,57	445.613,08	
TOTALE	60.122.202	100,00%	183.766.500,00	20.418.500,00	204.185.000,00	100,00%	5.000.000,00	66.640.000,00	117.600.000,00	14.945.000,00	



Fondo FSE - Riparto a favore delle regioni: acconto e saldo


Regioni	Riparto per regione (anno 2018)		Acconto	Totale Saldo
	A	B	C=A*20%	D=A-C
010 - Piemonte	354.483,45	7,09%	70.896,69	283.586,76
020 - Valle d'Aosta	35.732,70	0,71%	7.146,54	28.586,16
030 - Lombardia	800.040,36	16,00%	160.008,07	640.032,29
041 - PA Bolzano	-			
042 - PA Trento	-			
050 - Veneto	399.808,20	8,00%	79.961,64	319.846,56
060 - Friuli Venezia Giulia	118.214,39	2,36%	23.642,88	94.571,52
070 - Liguria	143.090,12	2,86%	28.618,02	114.472,10
080 - Emilia Romagna	360.972,89	7,22%	72.194,58	288.778,31
090 - Toscana	308.162,54	6,16%	61.632,51	246.530,03
100 - Umbria	92.160,64	1,84%	18.432,13	73.728,51
110 - Marche	141.808,94	2,84%	28.361,79	113.447,15
120 - Lazio	478.591,09	9,57%	95.718,22	382.872,87
130 - Abruzzo	124.553,74	2,49%	24.910,75	99.642,99
140 - Molise	49.328,48	0,99%	9.865,70	39.462,78
150 - Campania	466.831,00	9,34%	93.366,20	373.464,80
160 - Puglia	332.342,21	6,65%	66.468,44	265.873,77
170 - Basilicata	68.627,51	1,37%	13.725,50	54.902,00
180 - Calabria	168.834,25	3,38%	33.766,85	135.067,40
190 - Sicilia	407.333,19	8,15%	81.466,64	325.866,55
200 - Sardegna	149.084,34	2,98%	29.816,87	119.267,47
TOTALE	5.000.000,00	100,00%	1.000.000,00	4.000.000,00



Regioni	Riparto per regione (anno 2019)		Acconto	Totale Saldo
	A	B	C=A*20%	D=A-C
010 - Piemonte	4.724.555,41	7,09%	944.911,08	3.779.644,32
020 - Valle d'Aosta	476.245,42	0,71%	95.249,08	380.996,34
030 - Lombardia	10.662.937,90	16,00%	2.132.587,58	8.530.350,32
041 - PA Bolzano	-			-
042 - PA Trento	-			-
050 - Veneto	5.328.643,62	8,00%	1.065.728,73	4.262.914,90
060 - Friuli Venezia Giulia	1.575.561,44	2,36%	315.112,29	1.260.449,15
070 - Liguria	1.907.105,15	2,86%	381.421,03	1.525.684,12
080 - Emilia Romagna	4.811.046,66	7,22%	962.209,33	3.848.837,33
090 - Toscana	4.107.190,29	6,16%	821.438,06	3.285.752,23
100 - Umbria	1.228.316,98	1,84%	245.663,40	982.653,59
110 - Marche	1.890.029,48	2,84%	378.005,90	1.512.023,58
120 - Lazio	6.378.661,99	9,57%	1.275.732,40	5.102.929,59
130 - Abruzzo	1.660.052,27	2,49%	332.010,46	1.328.041,82
140 - Molise	657.449,95	0,99%	131.489,99	525.959,96
150 - Campania	6.221.923,51	9,34%	1.244.384,70	4.977.538,81
160 - Puglia	4.429.456,92	6,65%	885.891,38	3.543.565,53
170 - Basilicata	914.667,39	1,37%	182.933,48	731.733,91
180 - Calabria	2.250.222,85	3,38%	450.044,57	1.800.178,28
190 - Sicilia	5.428.936,76	8,15%	1.085.787,35	4.343.149,40
200 - Sardegna	1.986.996,03	2,98%	397.399,21	1.589.596,82
TOTALE	66.640.000,00	100,00%	13.328.000,00	53.312.000,00



Regioni	Riparto per regione (anno 2020)		Acconto	Totale Saldo
	A	B	C=A*20%	D=A-C
010 - Piemonte	8.337.450,71	7,09%	1.667.490,14	6.669.960,57
020 - Valle d'Aosta	840.433,09	0,71%	168.086,62	672.346,47
030 - Lombardia	18.816.949,23	16,00%	3.763.389,85	15.053.559,39
041 - PA Bolzano	-			-
042 - PA Trento	-			-
050 - Veneto	9.403.488,75	8,00%	1.880.697,75	7.522.791,00
060 - Friuli Venezia Giulia	2.780.402,55	2,36%	556.080,51	2.224.322,04
070 - Liguria	3.365.479,67	2,86%	673.095,93	2.692.383,73
080 - Emilia Romagna	8.490.082,33	7,22%	1.698.016,47	6.792.065,87
090 - Toscana	7.247.982,86	6,16%	1.449.596,57	5.798.386,29
100 - Umbria	2.167.618,21	1,84%	433.523,64	1.734.094,57
110 - Marche	3.335.346,14	2,84%	667.069,23	2.668.276,91
120 - Lazio	11.256.462,33	9,57%	2.251.292,47	9.005.169,87
130 - Abruzzo	2.929.504,01	2,49%	585.900,80	2.343.603,21
140 - Molise	1.160.205,80	0,99%	232.041,16	928.164,64
150 - Campania	10.979.865,01	9,34%	2.195.973,00	8.783.892,01
160 - Puglia	7.816.688,68	6,65%	1.563.337,74	6.253.350,94
170 - Basilicata	1.614.118,93	1,37%	322.823,79	1.291.295,14
180 - Calabria	3.970.981,50	3,38%	794.196,30	3.176.785,20
190 - Sicilia	9.580.476,63	8,15%	1.916.095,33	7.664.381,30
200 - Sardegna	3.506.463,57	2,98%	701.292,72	2.805.170,86
TOTALE	117.600.000,00	100,00%	23.520.000,00	94.080.000,00



Regioni	Riparto per regione (anno 2021)		Acconto	Totale Saldo
	A	B	C=A*20%	D=A-C
010 - Piemonte	1.059.551,03	7,09%	211.910,21	847.640,82
020 - Valle d'Aosta	106.805,04	0,71%	21.361,01	85.444,03
030 - Lombardia	2.391.320,63	16,00%	478.264,13	1.913.056,51
041 - PA Bolzano	-			-
042 - PA Trento	-			-
050 - Veneto	1.195.026,70	8,00%	239.005,34	956.021,36
060 - Friuli Venezia Giulia	353.342,82	2,36%	70.668,57	282.674,26
070 - Liguria	427.696,37	2,86%	85.539,28	342.157,10
080 - Emilia Romagna	1.078.947,96	7,22%	215.789,59	863.158,37
090 - Toscana	921.097,82	6,16%	184.219,56	736.878,26
100 - Umbria	275.468,15	1,84%	55.093,63	220.374,52
110 - Marche	423.866,91	2,84%	84.773,38	339.093,52
120 - Lazio	1.430.508,76	9,57%	286.101,75	1.144.407,00
130 - Abruzzo	372.291,14	2,49%	74.458,23	297.832,91
140 - Molise	147.442,82	0,99%	29.488,56	117.954,26
150 - Campania	1.395.357,85	9,34%	279.071,57	1.116.286,28
160 - Puglia	993.370,85	6,65%	198.674,17	794.696,68
170 - Basilicata	205.127,61	1,37%	41.025,52	164.102,09
180 - Calabria	504.645,57	3,38%	100.929,11	403.716,45
190 - Sicilia	1.217.518,91	8,15%	243.503,78	974.015,12
200 - Sardegna	445.613,08	2,98%	89.122,62	356.490,46
TOTALE	14.945.000,00	100,00%	2.989.000,00	11.956.000,00




Fondo FSE – condizioni di erogabilità del saldo

Esiti da realizzare: Attività regionali e relative modalità di verifica


Esito da realizzare a cura delle regioni		Attività da realizzare (condizione di erogabilità del saldo)	Modalità di verifica (Fonte dati)
E.1	Anagrafica	<p>La regione deve attivare i servizi on-line (web-services) con ANA/Sistema TS:</p> <ul style="list-style-type: none"> secondo le specifiche tecniche pubblicate sul portale www.sistemats.it; garantendo l'aggiornamento costante fra le anagrafiche regionali con ANA/Sistema TS. 	<p>Verifica tramite i dati di ANA/Sistema TS:</p> <ul style="list-style-type: none"> web services attivati anagrafiche regionali allineate nel rispetto delle specifiche tecniche pubblicate (in corrispondenza di notifiche di "posizione da chiudere"/modiche da apportare deve corrispondere la corrispondente chiusura/modifica da parte della regione)
E.2	Digitalizzazione e conservazione documenti digitali FSE	<p>La regione deve:</p> <ul style="list-style-type: none"> comunicare a INI i tipi di documenti digitalizzati, da inserire in FSE, nonché la data di avvio della digitalizzazione, nel rispetto delle specifiche e tempistiche definite dal Tavolo tecnico di monitoraggio e indirizzo FSE (ex art. 26 DPCM n. 178/2015); per ogni documento digitalizzato (da struttura pubblica/privata convenzionata) provvedere all'indicizzazione attraverso i servizi INI di "inserimento indice". <p>Obiettivo annuale di digitalizzazione a livello regionale: la medesima soglia progressiva di digitalizzazione prevista per l'adempimento LEA AAD).</p>	<p>Verifica con i dati risultanti nell'Infrastruttura nazionale per l'Interoperabilità dei FSE (INI)</p>
E.3	Attivazione canali rilascio consenso e/o relative deleghe	<p>La regione deve provvedere all'attivazione di almeno tre canali per la raccolta del consenso/deleghe</p>	<p>Verifica con i dati risultanti nell'INI</p>
E.4	Campagna di comunicazione	<p>La regione deve realizzare la campagna di comunicazione in coerenza con la campagna nazionale</p>	<p>Autocertificazione regionale</p>
E.5	Interoperabilità	<p>La regione deve aver attivato l'interoperabilità con INI per tutti i servizi pubblicati su www.fascicolosanitario.gov.it. Ogni documento digitalizzato inserito nel FSE deve essere stato notificato a INI</p>	<p>Verifica con dati risultanti nell'INI delle seguenti funzionalità del FSE regionale:</p> <ul style="list-style-type: none"> FSE collegato con INI; servizi di interoperabilità attivi e utilizzati (ricerca documento, etc) inserimenti dei documenti nel FSE tramite INI pari al 100%



Regioni	% Riparto per regione	QUOTE DA EROGARE (Anno 2019)						
		totale Saldo	Saldo per ciascun esito positivo				Interoperabilità	
			Anagrafica	Digitalizzazione e conservazione	Consenso-Canali	Campagna di comunicazione		
A	B	E.1*A	E.2*A	E.3*A	E.4*A	E.5*A		
010 - Piemonte	7,09%	3.779.644,32	-	3.085.423,94	77.135,60	38.567,80	578.516,99	
020 - Valle d'Aosta	0,71%	380.996,34	-	311.017,42	7.775,44	3.887,72	58.315,77	
030 - Lombardia	16,00%	8.530.350,32	-	6.963.551,28	174.088,78	87.044,39	1.305.665,87	
041 - PA Bolzano								
042 - PA Trento								
050 - Veneto	8,00%	4.262.914,90	-	3.479.930,53	86.998,26	43.499,13	652.486,97	
060 - Friuli Venezia Giulia	2,36%	1.260.449,15	-	1.028.938,09	25.723,45	12.861,73	192.925,89	
070 - Liguria	2,86%	1.525.684,12	-	1.245.456,42	31.136,41	15.568,21	233.523,08	
080 - Emilia Romagna	7,22%	3.848.837,33	-	3.141.908,02	78.547,70	39.273,85	589.107,75	
090 - Toscana	6,16%	3.285.752,23	-	2.682.246,72	67.056,17	33.528,08	502.921,26	
100 - Umbria	1,84%	982.653,59	-	802.166,19	20.054,16	10.027,08	150.406,16	
110 - Marche	2,84%	1.512.023,58	-	1.234.304,97	30.857,62	15.428,81	231.432,18	
120 - Lazio	9,57%	5.102.929,59	-	4.165.656,81	104.141,42	52.070,71	781.060,65	
130 - Abruzzo	2,49%	1.328.041,82	-	1.084.115,77	27.102,89	13.551,45	203.271,71	
140 - Molise	0,99%	525.959,96	-	429.355,07	10.733,88	5.366,94	80.504,08	
150 - Campania	9,34%	4.977.538,81	-	4.063.296,98	101.582,43	50.791,21	761.868,18	
160 - Puglia	6,65%	3.543.565,53	-	2.892.706,56	72.317,66	36.158,83	542.382,48	
170 - Basilicata	1,37%	731.733,91	-	597.333,81	14.933,35	7.466,67	112.000,09	
180 - Calabria	3,38%	1.800.178,28	-	1.469.533,29	36.738,33	18.369,17	275.537,49	
190 - Sicilia	8,15%	4.343.149,40	-	3.545.428,09	88.635,70	44.317,85	664.767,77	
200 - Sardegna	2,98%	1.589.596,82	-	1.297.630,06	32.440,75	16.220,38	243.305,64	
TOTALE	100,00%	53.312.000,00	-	43.520.000,00	1.088.000,00	544.000,00	8.160.000,00	



Regioni	% Riparto per regione	QUOTE DA EROGARE (Anno 2020)						
		totale Saldo	Anagrafica	Saldo per ciascun esito positivo				Interoperabilità
				Digitalizzazione e conservazione	Consenso-Canali	Campagna di comunicazione		
A	B	E.1*A	E.2*A	E.3*A	E.4*A	E.5*A		
010 - Piemonte	7,09%	6.669.960,57			5.444.865,77	136.121,64	68.060,82	1.020.912,33
020 - Valle d'Aosta	0,71%	672.346,47			548.854,27	13.721,36	6.860,68	102.910,18
030 - Lombardia	16,00%	15.053.559,39			12.288.619,91	307.215,50	153.607,75	2.304.116,23
041 - PA Bolzano								
042 - PA Trento								
050 - Veneto	8,00%	7.522.791,00			6.141.053,88	153.526,35	76.763,17	1.151.447,60
060 - Friuli Venezia Giulia	2,36%	2.224.322,04			1.815.773,09	45.394,33	22.697,16	340.457,46
070 - Liguria	2,86%	2.692.383,73			2.197.864,27	54.946,61	27.473,30	412.099,55
080 - Emilia Romagna	7,22%	6.792.065,87			5.544.543,56	138.613,59	69.306,80	1.039.601,92
090 - Toscana	6,16%	5.798.386,29			4.733.376,56	118.334,41	59.167,21	887.508,11
100 - Umbria	1,84%	1.734.094,57			1.415.587,40	35.389,69	17.694,84	265.422,64
110 - Marche	2,84%	2.668.276,91			2.178.185,23	54.454,63	27.227,32	408.409,73
120 - Lazio	9,57%	9.005.169,87			7.351.159,08	183.778,98	91.889,49	1.378.342,33
130 - Abruzzo	2,49%	2.343.603,21			1.913.145,48	47.828,64	23.914,32	358.714,78
140 - Molise	0,99%	928.164,64			757.685,42	18.942,14	9.471,07	142.066,02
150 - Campania	9,34%	8.783.892,01			7.170.524,09	179.263,10	89.631,55	1.344.473,27
160 - Puglia	6,65%	6.253.350,94			5.104.776,28	127.619,41	63.809,70	957.145,55
170 - Basilicata	1,37%	1.291.295,14			1.054.118,48	26.352,96	13.176,48	197.647,22
180 - Calabria	3,38%	3.176.785,20			2.593.294,04	64.832,35	32.416,18	486.242,63
190 - Sicilia	8,15%	7.664.381,30			6.256.637,80	156.415,95	78.207,97	1.173.119,59
200 - Sardegna	2,98%	2.805.170,86			2.289.935,40	57.248,39	28.624,19	429.362,89
TOTALE	100,00%	94.080.000,00	-	-	76.800.000,00	1.920.000,00	960.000,00	14.400.000,00



Regioni	% Riparto per regione	QUOTE DA EROGARE (Anno 2021)						
		totale Saldo	Saldo per ciascun esito positivo					Interoperabilità
			Anagrafica	Digitalizzazione e conservazione	Consenso-Canali	Campagna di comunicazione		
A	B	E.1*A	E.2*A	E.3*A	E.4*A	E.5*A		
010 - Piemonte	7,09%	847.640,82	691.951,69	17.298,79	8.649,40	129.740,94		
020 - Valle d'Aosta	0,71%	85.444,03	69.750,23	1.743,76	871,88	13.078,17		
030 - Lombardia	16,00%	1.913.056,51	1.561.678,78	39.041,97	19.520,99	292.814,77		
041 - PA Bolzano		-						
042 - PA Trento		-						
050 - Veneto	8,00%	956.021,36	780.425,60	19.510,64	9.755,32	146.329,80		
060 - Friuli Venezia Giulia	2,36%	282.674,26	230.754,50	5.768,86	2.884,43	43.266,47		
070 - Liguria	2,86%	342.157,10	279.311,92	6.982,80	3.491,40	52.370,99		
080 - Emilia Romagna	7,22%	863.158,37	704.619,08	17.615,48	8.807,74	132.116,08		
090 - Toscana	6,16%	736.878,26	601.533,27	15.038,33	7.519,17	112.787,49		
100 - Umbria	1,84%	220.374,52	179.897,57	4.497,44	2.248,72	33.730,79		
110 - Marche	2,84%	339.093,52	276.811,04	6.920,28	3.460,14	51.902,07		
120 - Lazio	9,57%	1.144.407,00	934.209,80	23.355,25	11.677,62	175.164,34		
130 - Abruzzo	2,49%	297.832,91	243.128,90	6.078,22	3.039,11	45.586,67		
140 - Molise	0,99%	117.954,26	96.289,19	2.407,23	1.203,62	18.054,22		
150 - Campania	9,34%	1.116.286,28	911.254,10	22.781,35	11.390,68	170.860,14		
160 - Puglia	6,65%	794.696,68	648.731,99	16.218,30	8.109,15	121.637,25		
170 - Basilicata	1,37%	164.102,09	133.960,89	3.349,02	1.674,51	25.117,67		
180 - Calabria	3,38%	403.716,45	329.564,45	8.239,11	4.119,56	61.793,34		
190 - Sicilia	8,15%	974.015,12	795.114,39	19.877,86	9.938,93	149.083,95		
200 - Sardegna	2,98%	356.490,46	291.012,62	7.275,32	3.637,66	54.564,87		
TOTALE	100,00%	11.956.000,00	9.760.000,00	244.000,00	122.000,00	1.830.000,00		

